

atmedia index

UČÍME SE PLATIT ZA TV A VIDEO OBSAH

PLACENÁ TELEVIZE A SVOD SLUŽBY V ČR

powered by

atmedia 

Český trh placené TV a VOD služeb?

atmedia index přináší výsledky 4x ročně

8 000 respondentů (celkem)

- Online TV populace 15–69 (placená TV)
- Online populace 15–69 (SVOD služby)



4x ročně sběr dat

- Metoda CAWI



atmedia index

ČEŠI A PLACENÁ TELEVIZE

powered by

atmedia 

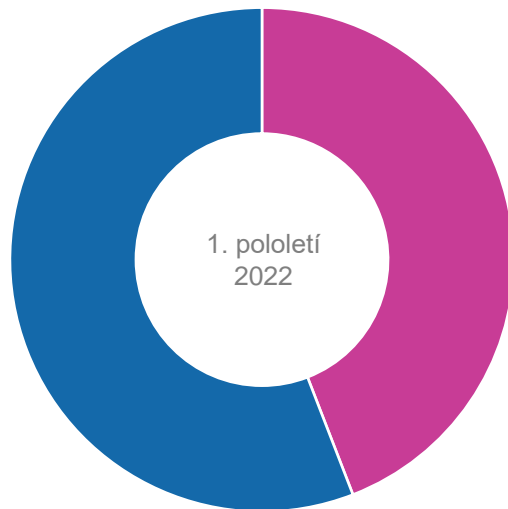
Kolik TV diváků PLATÍ za televizi?

56 %

TV diváků

PLATÍ

za příjem TV stanic



44 %

TV diváků

NEPLATÍ

za příjem TV stanic

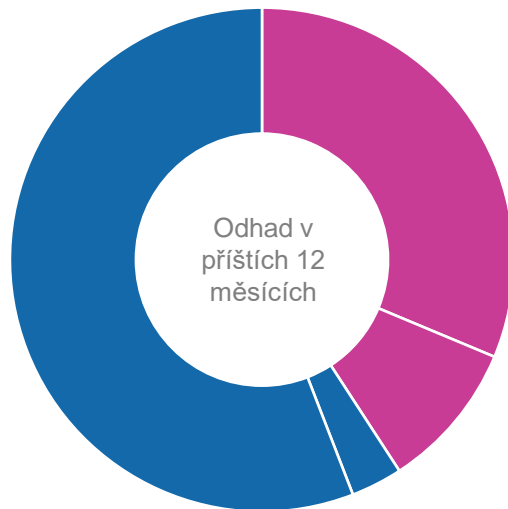
Kolik TV diváků BUDE PLATIT za televizi?

59 %

TV diváků

**BUDE
PLATIT**

za příjem TV stanic



Odhad v
příštích 12
měsících

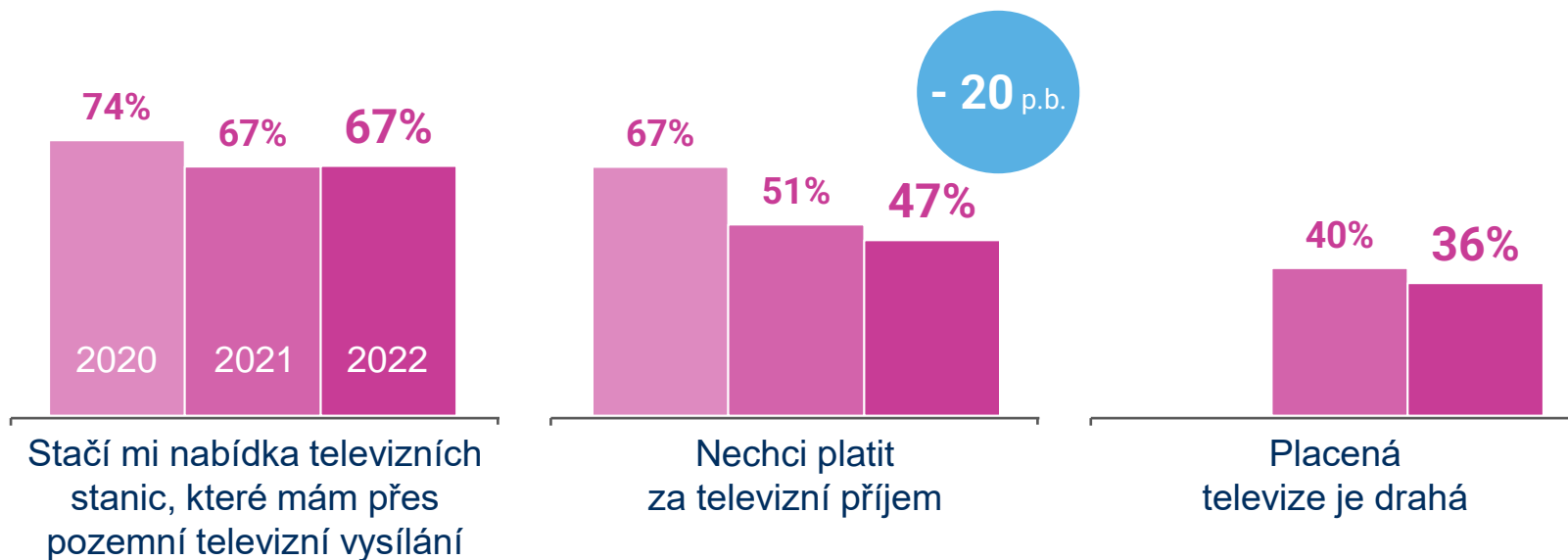
41 %

TV diváků

**NEBUDE
PLATIT**


za příjem TV stanic

Proč TV diváci **NEPLATÍ** za televizi?



Kolik TV diváci PLATÍ za televizi?

386 Kč



v průměru **PLATÍ** TV diváci
MĚSÍČNĚ za placenou TV

atmedia index

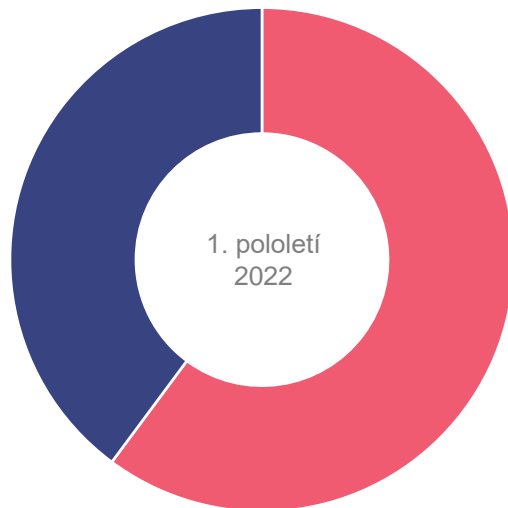
ČEŠI A PLACENÉ VOD SLUŽBY

powered by

atmedia 

Kolik Čechů VYUŽÍVÁ SVOD služby?

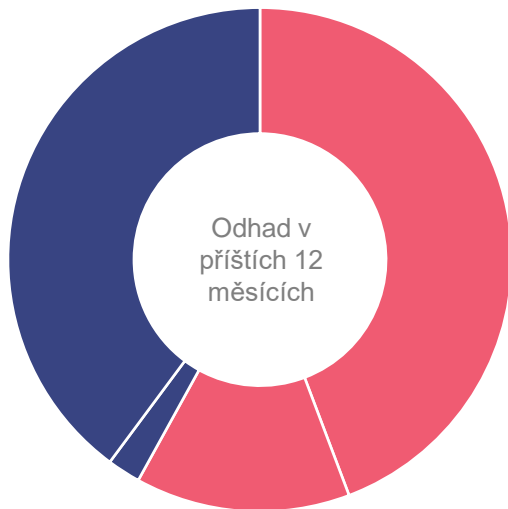
40 %
Čechů
VYUŽÍVÁ
placené VOD služby



60 %
Čechů
NEVYUŽÍVÁ
placené VOD služby

Kolik Čechů BUDE VYUŽÍVAT SVOD služby?

42 %
Čechů
**BUDE
VYUŽÍVAT**
placené VOD služby



58 %
Čechů
**NEBUDE
VYUŽÍVAT**
placené VOD služby

atmedia index

VYUŽÍVAT NEZNAMENÁ PLATIT

powered by

atmedia 

KOLIK SVOD služeb Češi využívají?



1,5

**SVOD služeb v průměru
VYUŽÍVAJÍ uživatelé těchto služeb**

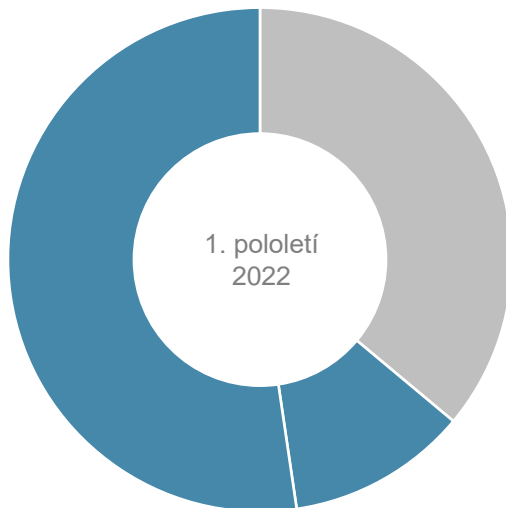
Kolik SVOD služeb Češi skutečně PLATÍ?

52 %

využívaných SVOD služeb

PLACENO

přímo (přímé členství)



12 %


využívaných SVOD služeb

PLACENO

prostřednictvím
operátora placené TV

Kolik PLATÍ Češi za SVOD služby?

205 Kč



v průměru **PLATÍ** uživatelé
MĚSÍČNĚ za **SVOD** služby

atmedia index

powered by atmedia

**Napište nám, připravíme vám
atmedia index na míru!**

www.atmedia.cz